

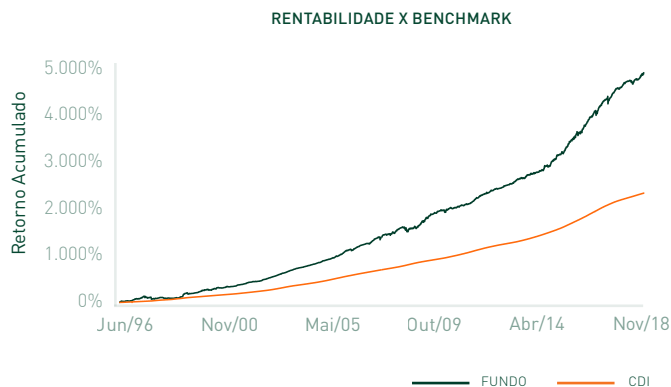


OPPORTUNITY MARKET

Fundo de Investimento em Cotas de Fundos de Investimento Multimercado

Performance

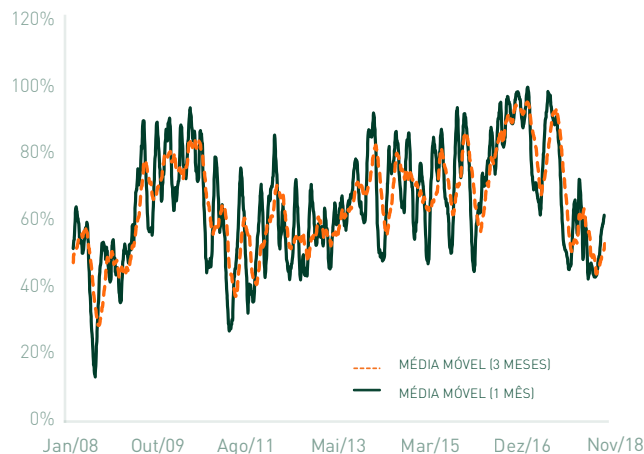
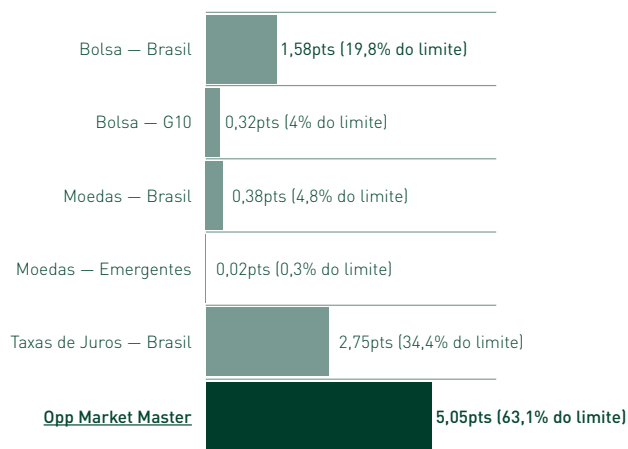
desde o início, em 14/06/96



Risco X Retorno

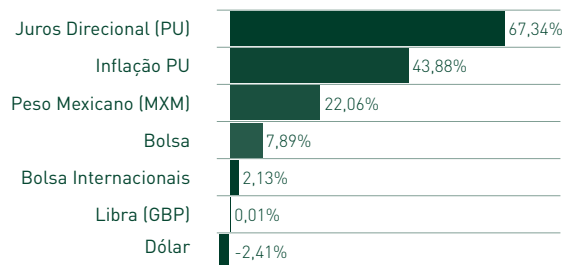
	DESDE O INÍCIO		12 MESES	
	FUNDO	%CDI	FUNDO	%CDI
Retorno Acumulado	4826,65%	213,11%	6,91%	106,75%
Volatilidade Anualizada	9,97%	-	2,21%	-
Índice de Sharpe ¹	0,38	-	0,20	-
Stress Médio (% de utilização)	64,22%	-	53,30%	-
Nº de Meses > Benchmark	233	-	11	-
Nº de Meses < Benchmark	37	-	1	-
Nº de Meses > Benchmark	153	-	6	-
Nº de Meses < Benchmark	117	-	6	-
Maior Rentabilidade Mensal Nominal	26,72%	814,05%	1,57%	289,76%
Menor Rentabilidade Mensal Nominal	-16,63%	-	-0,85%	-
Retornos Anualizados Desde o Início			Fundo	18,89%
			CDI	15,08%

Utilização de Risco

Limite de Stress²: 8pts | em 16/11/18

Composição da Carteira

em 16/11/18



1/2



OPPORTUNITY MARKET

Fundo de Investimento em Cotas de Fundos de Investimento Multimercado

Rentabilidade Mensal

	Janeiro	Fevereiro	Março	Abril	Maió	Junho	Julho	Agosto	Setembro	Outubro	Novembro	Dezembro	Ano	%CDI	Desde o Início	%CDI
1996	-	-	-	-	-	18,48%	0,19%	2,58%	7,93%	-0,08%	-0,19%	8,65%	42,40%	330,00%	42,40%	330,00%
1997	10,53%	9,41%	2,87%	2,45%	12,02%	11,11%	0,00%	-10,45%	-0,11%	-16,63%	6,07%	3,67%	30,09%	124,57%	85,24%	210,31%
1998	1,27%	5,50%	3,71%	-2,43%	-3,82%	-3,05%	3,92%	-2,94%	0,39%	1,72%	5,15%	-2,45%	6,50%	21,63%	97,29%	120,50%
1999	6,70%	4,69%	26,72%	5,85%	-6,30%	3,19%	1,76%	2,19%	2,42%	2,75%	5,11%	8,16%	80,24%	318,34%	255,59%	202,48%
2000	-0,73%	2,91%	2,18%	-1,97%	1,33%	4,16%	0,46%	6,97%	-1,20%	-0,26%	0,72%	2,12%	17,65%	101,83%	318,35%	192,43%
2001	4,13%	-1,57%	1,90%	0,10%	1,56%	3,26%	2,10%	1,78%	1,20%	2,18%	2,99%	2,63%	24,53%	142,01%	420,97%	199,24%
2002	1,29%	1,86%	0,22%	0,21%	1,18%	1,19%	3,10%	2,57%	1,73%	2,33%	2,07%	2,36%	22,02%	115,38%	535,69%	197,89%
2003	2,18%	1,79%	2,05%	2,66%	2,17%	1,40%	1,73%	2,45%	1,93%	2,11%	1,76%	1,71%	26,73%	114,82%	705,64%	197,65%
2004	1,41%	1,32%	0,92%	1,00%	1,36%	1,20%	1,40%	1,38%	1,25%	1,01%	1,56%	1,84%	16,83%	104,08%	841,21%	195,22%
2005	0,60%	2,45%	1,09%	1,24%	1,32%	0,99%	1,57%	1,12%	3,04%	0,16%	2,42%	1,54%	18,99%	99,94%	1019,92%	191,80%
2006	3,23%	2,49%	0,78%	1,48%	-1,12%	2,23%	1,57%	1,95%	1,38%	1,42%	0,90%	0,98%	18,66%	124,01%	1228,88%	196,05%
2007	0,86%	-0,27%	2,33%	2,37%	2,71%	0,98%	1,52%	-0,33%	3,02%	1,13%	-0,29%	0,75%	15,74%	133,08%	1437,99%	201,75%
2008	-0,12%	2,50%	-1,40%	3,50%	1,76%	1,88%	1,24%	-0,22%	-2,53%	-0,62%	1,88%	-0,71%	7,23%	58,42%	1549,12%	190,48%
2009	1,66%	-0,41%	1,08%	2,68%	3,21%	1,00%	3,20%	0,60%	2,70%	1,21%	0,83%	0,69%	20,04%	202,49%	1879,61%	208,00%
2010	1,81%	0,44%	0,49%	0,04%	-0,83%	1,25%	1,46%	0,89%	-0,87%	0,93%	0,36%	0,32%	6,43%	66,04%	2006,99%	200,41%
2011	1,42%	0,20%	0,43%	0,99%	0,07%	0,73%	1,22%	1,64%	1,93%	0,30%	1,74%	0,68%	11,93%	102,92%	2258,42%	200,01%
2012	0,66%	0,65%	0,47%	1,06%	1,18%	0,58%	0,83%	-0,05%	0,44%	0,62%	0,56%	1,07%	8,37%	99,49%	2455,84%	199,24%
2013	0,44%	0,55%	0,44%	0,49%	1,60%	1,32%	0,67%	0,86%	-0,29%	0,23%	1,88%	0,34%	8,84%	109,83%	2681,90%	200,16%
2014	0,91%	-0,15%	0,53%	0,60%	0,14%	0,83%	0,55%	2,60%	0,57%	-0,67%	1,20%	2,70%	10,20%	94,37%	2965,61%	198,30%
2015	1,46%	0,37%	2,59%	0,24%	1,62%	-0,22%	2,68%	1,28%	2,70%	1,17%	1,54%	0,78%	17,42%	131,70%	3499,71%	205,07%
2016	1,53%	0,51%	0,21%	2,33%	1,09%	2,20%	1,68%	1,19%	1,05%	1,64%	-0,01%	2,15%	16,70%	119,28%	4100,89%	209,28%
2017	0,88%	1,55%	1,13%	0,47%	-0,43%	1,25%	1,80%	1,14%	1,24%	0,04%	0,25%	0,84%	10,62%	106,75%	4547,18%	220,90%
2018	1,45%	0,40%	0,36%	0,32%	-0,85%	0,41%	0,85%	0,00%	0,65%	1,57%	0,71%		6,01%	101,92%	4826,65%	213,11%

Informações sobre o Fundo³

Política de Investimento

Obter retornos que superem a variação da taxa de juros no mercado interbancário, mediante a aplicação de, no mínimo 95%, de seus recursos em cotas do Opportunity Market Master FI Multimercado ("Fundo Master"), que aplica em uma carteira diversificada entre os mercados de renda fixa de títulos públicos e privados, juros, câmbio, ações e dívida externa, utilizando-se dos instrumentos disponíveis tanto no mercado à vista quanto no mercado de derivativos, no Brasil e no exterior.

Público-Alvo

Investidores em Geral.

Patrimônio Líquido (PL)

R\$ 86.871.582,84

PL do Opp. Market Master FIM⁴

R\$ 94.960.691,35

Classificação ANBIMA

Multimercados Macro

Classificação Tributária

Longo Prazo

Resgates

Até 14h | Cotação em D+0, Pagamento em D+1.

Investimento Mínimo

R\$ 50.000,00

PL Médio/12 Meses

R\$ 116.134.270,92

PL Médio/12m do Opp. Market Master FIM

R\$ 146.112.326,55

Código ANBIMA

042651

Código ISIN

BROPMKCTF001

Taxa de Administração Máxima

Taxa de 1,5% a.a., taxa máxima de 2,0% a.a. calculada e provisionada diariamente e pagamensalmente.

Taxa de Performance

20% sobre o que exceder a variação do CDI, provisionada por dia útil e paga semestralmente.

Taxas de Ingresso e Saída

Não há.

Aplicações

Até 14h | Cotação em D+0.

¹O índice de Sharpe é calculado com base na média aritmética das variações mensais, tendo como ativo livre de risco o CDI. ²O Stress utilizado pelo fundo é o valor de perda ex-ante, em pontos percentuais, que o portfólio pode ter em um intervalo de 3 dias dado um cenário de estresse. ³Estes dados podem ser alterados a exclusivo critério do administrador. ⁴O PL do Fundo Master compreende investimentos de fundos abertos, inclusive o aqui citado, e fundos restritos.

Administrador: BNY Mellon Serviços Financeiros DTVM S.A. desde 21/03/2011. - Gestor: Opportunity Asset Administradora de Recursos de Terceiros Ltda. e, desde 16/03/2011, Opportunity Gestão Internacional de Recursos Ltda. - Em 31 de dezembro de 2010, a gestora Opportunity Lógica Gestão de Recursos Ltda. foi incorporada à Opportunity Asset Administradora de Recursos de Terceiros Ltda. Em 24/04/2009, o FUNDO transformou-se em um fundo de investimento em cotas de fundo de investimento multimercado. - Em atendimento à Instrução CVM nº 465, desde 02/05/2008 os fundos de ações e multimercado deixaram de apurar sua rentabilidade com base na cotação média das ações, passando a fazê-lo com base na cotação de fechamento. Assim, comparações de rentabilidade devem utilizar, para períodos anteriores a 02/05/2008, a cotação média dos índices de ações e, para períodos posteriores a esta data, a cotação de fechamento. - A rentabilidade obtida no passado não representa garantia de rentabilidade futura. - As rentabilidades informadas são brutas de impostos. - Fundos de investimento não contam com garantia do administrador do fundo, do gestor da carteira, de qualquer mecanismo de seguro, ou ainda do Fundo Garantidor de Créditos/FGC. - Ao investidor é obrigatória a leitura cuidadosa do prospecto e do regulamento do fundo de investimento antes de aplicar seus recursos. - Este fundo pode aplicar em fundos de investimento que utilizam estratégias com derivativos como parte de sua política de investimento. Tais estratégias, da forma como são adotadas, podem resultar em significativas perdas patrimoniais para seus cotistas, podendo inclusive acarretar perdas superiores ao capital aplicado e a consequente obrigação do cotista de aportar recursos adicionais para cobrir o prejuízo do fundo. - Para fins de resgate, a data de sua solicitação, a data de conversão das cotas e a data de pagamento diferem entre si. - O Fundo está autorizado a realizar aplicações em fundos de investimento que aplicam seus recursos em ativos financeiros no exterior. - Os fundos de investimento em ações e os fundos de investimento multimercados podem estar expostos à significativa concentração em ativos de poucos emissores, com os riscos daí decorrentes. - Até 18/03/2011, o Fundo teve a administração do Banco Opportunity S.A. - A taxa de administração compreende as taxas de administração dos fundos de investimento nos quais o fundo eventualmente venha a aplicar seus recursos. Não há garantia de que o fundo terá o tratamento tributário para fundos de longo prazo. - Algumas das informações aqui apresentadas podem ter sido obtidas de fontes de mercado. Apesar de todo o cuidado em sua coleta e manuseio, o Opportunity não se responsabiliza pela publicação acidental de dados incorretos. - Fonte: Banco de Dados/Opportunity.