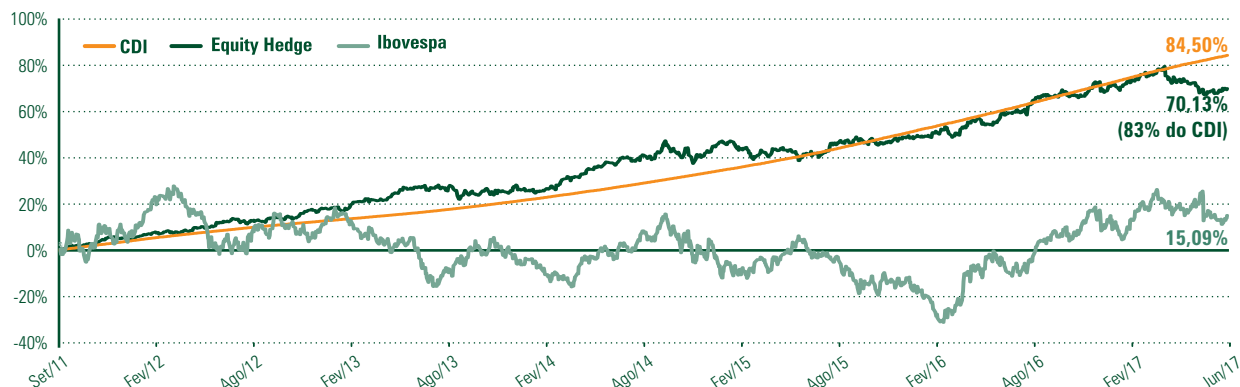


Opportunity Equity Hedge FIC FIM

Fundo Long & Short Direcional



	Janeiro	Fevereiro	Março	Abril	Maior	Junho	Julho	Agosto	Setembro	Outubro	Novembro	Dezembro	Ano	CDI	Ibovespa Anual
2011	-	-	-	-	-	-	-	1,21%	1,16%	1,73%	1,77%	-0,87%	5,07%	4,22%	3,85%
2012	1,65%	1,39%	0,03%	1,28%	2,17%	1,48%	-0,93%	0,53%	0,26%	1,72%	0,66%	1,79%	12,69%	8,41%	7,40%
2013	0,65%	2,68%	-0,05%	2,26%	1,90%	-0,17%	0,06%	-1,07%	-0,45%	0,11%	1,52%	-1,03%	6,51%	8,05%	-15,50%
2014	0,32%	3,47%	1,50%	2,27%	1,27%	1,66%	-0,09%	4,33%	-3,49%	-0,28%	3,41%	1,58%	16,87%	10,81%	-2,91%
2015	-2,46%	-0,72%	0,48%	-1,00%	-0,79%	1,97%	2,65%	0,03%	-1,06%	1,93%	-0,15%	0,42%	1,19%	13,23%	-13,31%
2016	3,02%	-0,41%	2,70%	-1,33%	2,67%	2,48%	2,61%	1,28%	-2,05%	4,19%	-0,50%	0,66%	16,22%	14,00%	38,93%
2017	2,24%	0,81%	-2,71%	-0,65%	-2,16%	0,69%							-1,86%	5,66%	4,44%

O Equity Hedge é o primeiro produto sob gestão do Opportunity na categoria *long & short*. O fundo busca, no longo prazo, rentabilidade superior ao CDI através de posição compradas e vendidas em empresas brasileiras e globais.

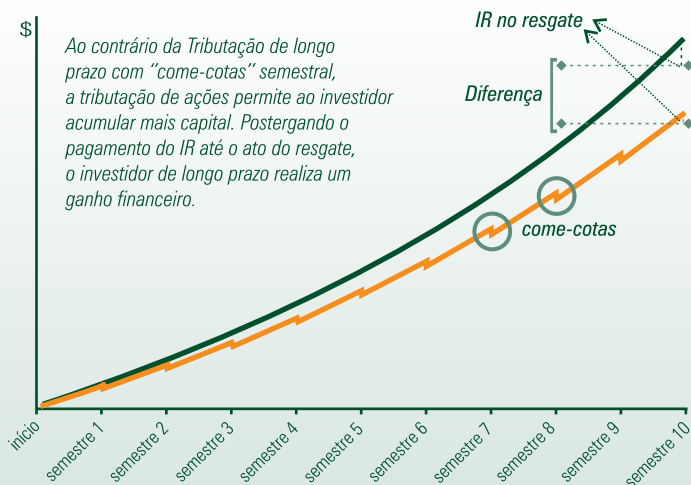
O Opportunity possui R\$ 24,67 bilhões¹ sob gestão, sendo a maior parte em renda variável, o que viabiliza um time diferenciado de analistas micro e macroeconômicos. O constante preparo e a capacidade desta equipe são a chave para o sucesso do Equity Hedge.

Multimercado com a vantagem da tributação de fundo de ações

O Equity Hedge é classificado como fundo multimercado, mas está sujeito à mesma tributação de fundo de ações. Com isso, há o benefício da cobrança do imposto de renda acontecer somente no resgate, sem incidência de "come-cotas" semestral, à alíquota de 15% sobre o rendimento, independente do período investido.

Alternativa de diversificação

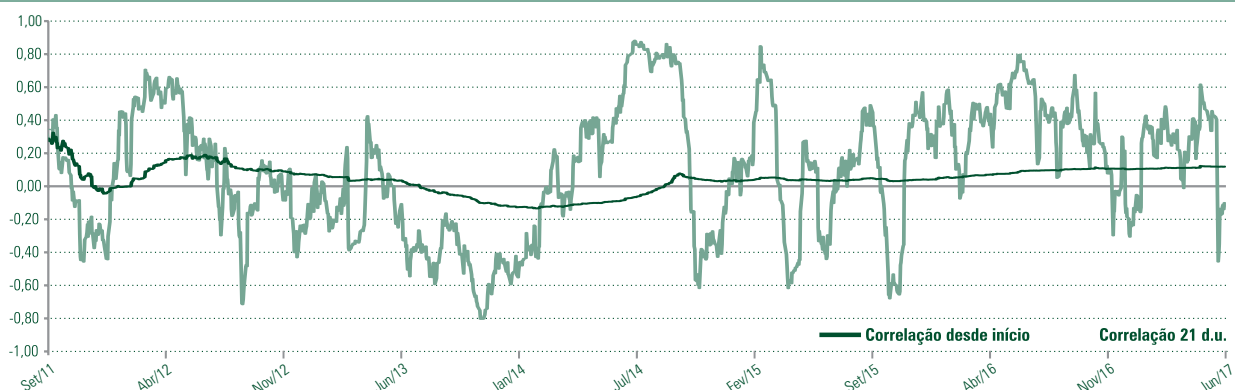
O Equity Hedge é uma boa alternativa de diversificação para seus investimentos, devido à sua estratégia de atuação diferenciada, que busca retornos exclusivamente através do investimento em renda variável utilizando-se de instrumentos de proteção ao risco de mercado. Desta forma, o Opportunity Equity Hedge busca aproveitar as oportunidades existentes no mercado de renda variável sem incorrer no mesmo nível de risco de um fundo de ações.



Patrimônio líquido (PL): R\$ 42.394.995,25 | **PL médio/12 meses:** R\$ 55.569.297,42
Patrimônio líquido do Master (PL): R\$ 230.316.501,48 | **PL médio/12 meses do Master:** R\$ 243.617.122,27

PARA MAIORES INFORMAÇÕES SOBRE AS CARACTERÍSTICAS DO FUNDO OPP. EQUITY HEDGE FIC FIM VISITE NOSSO SITE WWW.OPPORTUNITY.COM.BR

Correlação Opportunity Equity Hedge vs Ibovespa



Posições

Maiores Posições (Long)	Volume Médio Diário (exposição bruta)				Valor de Mercado (exposição bruta)						
		Long	Short	Bruta	Net	Long	Short	Bruta	Net		
Maior - Long	17,1%	>= R\$ 30 mi	72,6%	-0,1%	72,7%	72,5%	>= R\$ 10 bi	71,1%	-0,1%	71,1%	71,0%
5 Maiores - Long	46,0%	>= R\$ 15 mi < 30 mi	5,4%	0,0%	5,4%	5,4%	>= R\$ 2 bi < R\$ 10 bi	17,4%	0,0%	17,4%	17,4%
10 Maiores - Long	64,5%	>= R\$ 2 mi < 15 mi	10,5%	0,0%	10,5%	10,5%	< R\$ 2 bi	0,0%	0,0%	0,0%	0,0%
		< R\$ 2 mi	0,0%	0,0%	0,0%	0,0%					

Características

Público-alvo	Investidores em geral	Classificação ANBIMA	Multimercados Long and Short Direcional	Código ISIN	BROEH3CTF009
Taxa de Administração	Taxa máxima de 2,0% a.a., calculada e provisionada diariamente e paga mensalmente.	Taxa de Performance	20% sobre o que exceder a variação do CDI, provisionada por dia útil e paga semestralmente.	Taxa de Saída	Não há.
Dados Bancários	BNY Mellon BNY Mellon Banco S.A. - nº 017 Agência 001 Conta-corrente: 800-1	Aplicações	Até 14h. Cotização em D+1.	Resgates	Até 14h. Cotização em D+1. Pagamento em D+4.
CNPJ	13.615.407/0001-75	Data de Início do Fundo	15/08/2011	Classificação tributária	Ações



A presente instituição aderiu ao Código ANBIMA de Regulação e Melhores Práticas para os Fundos de Investimento.

Administrador: BNY Mellon Serviços Financeiros DTVM S.A. - Gestor: Opportunity Asset Administradora de Recursos de Terceiros Ltda. - Rentabilidade passada não representa garantia de rentabilidade futura. - A rentabilidade divulgada não é líquida de impostos. - Fundos de investimento não contam com garantia do administrador, do gestor, de qualquer mecanismo de seguro, ou do Fundo Garantidor de Créditos/FGC. - Leia o prospecto e o regulamento antes de investir. - Este fundo pode aplicar em fundos que utilizam estratégias com derivativos como parte de sua política de investimento. Tais estratégias, da forma como são adotadas, podem resultar em significativas perdas patrimoniais para seus cotistas, podendo inclusive acarretar perdas superiores ao capital aplicado e a consequente obrigação

do cotista de aportar recursos adicionais para cobrir o prejuízo do fundo. - Para fins de resgate, a data de sua solicitação, a data de conversão das cotas e a data de pagamento diferem entre si. - Fundos de investimento em ações e fundos de investimento multimercados podem estar expostos à significativa concentração em ativos de poucos emissores, com os riscos daí decorrentes. - Algumas das informações aqui apresentadas podem ter sido obtidas de fontes de mercado. Apesar de todo o cuidado em sua coleta e manuseio, o Opportunity não se responsabiliza pela publicação acidental de dados incorretos. -

¹ Ranking de gestão de fundos de investimento da ANBIMA, referente à 09/2016. - Fonte: Banco de Dados/Opportunity, referente ao fechamento de Jun/2017.